

## CERRADURAS COMUNES Y PARA BAÑO

### CERRADURAS COMUNES



501

#### CERRADURA DE EMBUTIR REFORZADA PARA PUERTA INTERIOR


Pestillo de bronce trefilado, entero o partido.  
Cerrojo de bronce forjado.  
Caja y piezas interiores galvanizadas.  
Llave de bronce forjada.  
Frente 25 x 220.



503

#### CERRADURA DE EMBUTIR LIVIANA PARA PUERTA INTERIOR


Pestillo reversible, de bronce trefilado, entero.  
Cerrojo de chapa de acero laminada.  
Caja y piezas interiores galvanizadas.  
Llave de bronce forjada.  
Frente 20 x 190.



504

#### CERRADURA DE EMBUTIR LIVIANA PARA PUERTA INTERIOR

Pestillo reversible, de bronce trefilado, entero.  
Cerrojo de chapa de acero laminada.  
Caja y piezas interiores galvanizadas.  
Llave de bronce forjada.  
Frente 25 x 212.



512

#### CERRADURA DE EMBUTIR LIVIANA PARA PUERTA INTERIOR / CAJA ANGOSTA

Pestillo reversible, de bronce trefilado, entero.  
Cerrojo de chapa de acero laminada.  
Caja y piezas interiores galvanizadas.  
Llave de bronce forjada.  
Frente 20 x 190.

### CERRADURAS PARA BAÑO



502

#### CERRADURA DE EMBUTIR REFORZADA PARA PUERTA DE BAÑO

Pestillo de bronce trefilado, entero o partido.  
Cerrojo de bronce forjado.  
Caja y piezas interiores galvanizadas.  
Sin llave para colocar perilla.  
Frente 502: 25 x 220.



505

506

#### CERRADURA DE EMBUTIR LIVIANAS PARA PUERTA DE BAÑO

Pestillo de bronce trefilado, entero o partido.  
Cerrojo de chapa de acero laminada.  
Caja y piezas interiores galvanizadas.  
Sin llave para colocar perilla.  
Frente 505: 20 x 190.  
506: 25 x 212.



# 2.1 | CERRADURAS KALLAY

## CERRADURAS CORREDIZAS Y PARA CRISTALES

### CERRADURAS CORREDIZAS



507

#### CERRADURA DE EMBUTIR REFORZADA PARA PUERTA CORREDIZA

Tirador de bronce.  
Cerrojo de acero laminado de enganche.  
Frente 25 x 220.



508

#### CERRADURA DE EMBUTIR REFORZADA PARA PUERTA CORREDIZA (complemento art. 507)

Tirador de bronce forjado, alojamiento del cerrojo, caja y piezas interiores galvanizadas.  
Frente 25 x 220.



4015

4015M

#### CERROJO DE EMBUTIR REFORZADO PARA PUERTAS CORREDIZAS, DE SEGURIDAD

Cerrojo rectangular de acero laminado, con 2 enganches del mismo material.  
6 plaquetas de bronce laminado.  
Caja y piezas interiores galvanizadas.  
Llave de bronce forjada.  
Frente 25 x 145.



5002

5002M

#### CERRADURA DE EMBUTIR REFORZADA PARA PUERTA CORREDIZA DE SEGURIDAD CAJA ANGOSTA. Y PERFIL EUROPEO

Cerrojo de enganche de acero laminado, 6 plaquetas de bronce laminado.  
Caja y piezas interiores galvanizadas.  
Llaves de bronce forjada y forjada largas.  
Frente 5002: 23 x 200.  
5002M: 23x 200 con bocallave plástico y contrafrente de sujeción rápida.

### CERRADURAS P/ CRISTALES



4010C

#### CERROJO DE EMBUTIR REFORZADO PARA PUERTA EXTERIOR DE CRISTAL DE SEGURIDAD

Cerrojo de dos pernos giratorios, de acero trefilado.  
6 plaquetas de bronce laminado.  
Caja y piezas interiores galvanizadas.  
Llave de bronce forjada.  
Frente 26 x 140.



6000

#### CERROJO ESFERICO PARA APLICAR EN PUERTAS DE CRISTAL, DE SEGURIDAD

Caja y contra-frente de bronce inyectado.  
Interior con 2 cerrojos de igual combinación, llave de doble paleta.  
Funcionamiento en forma individual, desde el exterior y/o interior.

## CERRADURAS ESPECIALES Y VAIVEN

### CERRADURAS ESPECIALES




**2001** CERRADURA DE EMBUTIR REFORZADA PARA PUERTA EXTERIOR. CILINDRO UNIFICADO

Pestillo reversible, de bronce trefilado, entero o partido.  
Cerrojo rectangular de chapa de acero laminada.  
Caja y piezas interiores galvanizadas.  
Llaves tipo YALE de aleación especial laminado.  
Frente 25 x 220.



**2004** CERRADURA DE APLICAR PARA PERSIANA DE SEGURIDAD

Cierre con brazos implusores laterales, recorrido 19 mm.  
Caja y piezas interiores galvanizadas.  
Llave de bronce forjada.



**2025**

**5024** PESTILLO DE EMBUTIR REFORZADO PARA COLOCAR MANIJA

Pestillo reversible, de bronce trefilado, entero o partido.  
Caja y piezas interiores galvanizadas.  
Frente 2025: 25 x 135.  
5024: 23 X 150.



**517** CERRADURA DE EMBUTIR REFORZADA PARA PUERTA CORREDIZA

Cerrojo de chapa de acero laminado de enganche.  
Caja y piezas interiores galvanizadas.  
Llaves de bronce forjado, articulada.  
Frente 25 x 145.

### CERRADURAS VAIVEN



**5003**

**5003M**

CERRADURA DE EMBUTIR REFORZADA PARA PUERTA VAIVEN, DE SEGURIDAD. CAJA ANGOSTA

Rodillo giratorio de bronce trefilado torneado, registrable.  
Cerrojo de 2 pernos giratorios, de acero trefilado torneado.  
6 plaquetas de bronce laminado.  
Caja y piezas interiores galvanizadas.  
Llaves de bronce forjadas.  
Frente 5003: 25 x 130.  
5003M: 23 x 240.  
Bocallave plástico.  
Contrafrente de sujeción rápida.



**5023**

PESTILLO DE EMBUTIR REFORZADO PARA PUERTA VAIVEN, CAJA ANGOSTA

Rodillo giratorio de bronce trefilado torneado registrable.  
Caja y piezas interiores galvanizadas.  
Frente 23 X 130.




# 2.3 | CERRADURAS KALLAY

## CERRADURAS DE SEGURIDAD "LIVIANAS E INTERMEDIAS


### CERRADURAS DE SEGURIDAD LIVIANAS

### CERRADURAS INTERMEDIAS



**3001** CERRADURA DE EMBUTIR LIVIANA PARA PUERTA EXTERIOR, DE SEGURIDAD. CAJA ANGOSTA


Pestillo reversible, de bronce trefilado, entero.  
Cerrojo de chapa de acero laminada.  
4 plaquetas de acero laminado galvanizado.  
Caja y piezas interiores galvanizadas.  
Llaves de bronce forjado.  
Frente 20 x 190.



**4002**


**CERRADURA DE EMBUTIR LIVIANA P/ PUERTA EXTERIOR, DE SEGURIDAD**

Pestillo reversible, de bronce trefilado, entero.  
Cerrojo de 2 pernos de acero trefilado.  
4 plaquetas de acero laminado galvanizado.  
Caja y piezas interiores galvanizadas.  
Llaves de bronce forjado.  
Frente 25 x 220.




**3002** CERRADURA DE EMBUTIR LIVIANA PARA PUERTA EXTERIOR, DE SEGURIDAD. CAJA ANGOSTA

Pestillo reversible, de bronce trefilado, entero.  
Cerrojo de chapa de acero laminada.  
4 plaquetas de acero laminado galvanizado.  
Caja y piezas interiores galvanizadas.  
Llaves de bronce forjado.  
Frente 20 x 190.



**4005** CERRADURA DE EMBUTIR LIVIANA PARA PUERTA EXTERIOR, DE SEGURIDAD


Pestillo reversible, de bronce trefilado, entero.  
Cerrojo rectangular de acero laminado.  
4 plaquetas de acero laminado galvanizado.  
Caja y piezas interiores galvanizadas.  
Llaves de bronce forjado.  
Frente 20 x 190.



**4003**

**CERRADURA DE EMBUTIR LIVIANA P/ PUERTA EXTERIOR, DE SEGURIDAD**

Pestillo reversible, de bronce trefilado, entero.  
Cerrojo rectangular de acero laminado.  
4 plaquetas de acero laminado galvanizado.  
Caja y piezas interiores galvanizadas.  
Llaves de bronce forjado.  
Frente 25 x 220.




**4006** CERRADURA DE EMBUTIR LIVIANA PARA PUERTA EXTERIOR, DE SEGURIDAD

Pestillo reversible, de bronce trefilado, entero.  
Cerrojo rectangular de acero laminado.  
4 plaquetas de acero laminado galvanizado.  
Resortes de acero laminado.  
Caja y piezas ints. con protección galvánica.  
Llaves de bronce forjado.  
Frente 25 x 212.

## CERRADURAS DE SEGURIDAD "REFORZADAS"


### CERRADURAS REFORZADAS



**4000**

#### CERRADURA DE EMBUTIR LIVIANA PARA PUERTA EXTERIOR, DE SEGURIDAD


Pestillo reversible, de bronce trefilado, entero o partido.  
Cerrojo de 2 pernos giratorios, de acero trefilado.  
6 plaquetas de bronce laminado.  
Caja y piezas interiores galvanizadas.  
Llaves de bronce forjado.  
Frente 26 x 238.



**4001**

#### CERRADURA DE EMBUTIR LIVIANA PARA PUERTA EXTERIOR, DE SEGURIDAD


Pestillo reversible, de bronce trefilado, entero.  
Cerrojo de 2 pernos de acero trefilado.  
6 plaquetas de bronce laminado.  
Caja y piezas interiores galvanizadas.  
Llaves de bronce forjado.  
Frente 25 x 220.



**4007**

#### CERRADURA DE EMBUTIR LIVIANA PARA PUERTA EXTERIOR, DE SEGURIDAD


Pestillo reversible, de bronce trefilado, entero o partido.  
Cerrojo de 2 pernos giratorios, de acero trefilado.  
6 plaquetas de bronce laminado.  
Caja y piezas interiores galvanizadas.  
Llaves de bronce forjado.  
Frente 26 x 238.



**4100**

#### CERRADURA DE EMBUTIR LIVIANA PARA PUERTA EXTERIOR, DE SEGURIDAD

Pestillo reversible, punta de bronce trefilado, entero o partido.  
Cerrojo de bronce forjado.  
6 plaquetas de bronce laminado.  
Caja y piezas interiores galvanizadas.  
Llaves de bronce forjado.  
Frente 26 x 238.



**5006**

#### CERRADURA DE EMBUTIR LIVIANA PARA PUERTA EXTERIOR, DE SEGURIDAD. CAJA ANGOSTA

Pestillo reversible, de bronce trefilado, entero.  
Cerrojo de 2 pernos de acero trefilado.  
6 plaquetas de bronce laminado.  
Caja y piezas interiores galvanizadas.  
Llaves de bronce forjado.  
Frente 23 x 240.



**5006M**

#### CERRADURA DE EMBUTIR LIVIANA PARA PUERTA EXTERIOR, DE SEGURIDAD. CAJA ANGOSTA. PERFIL EUROPEO

Pestillo reversible, de bronce trefilado, entero.  
Cerrojo de 2 pernos de acero trefilado.  
6 plaquetas de bronce laminado.  
Caja y piezas interiores galvanizadas.  
Llaves de bronce forjado.  
Frente 23 x 240.  
Bocallaves plásticos.  
Contrafrente de sujeción rápida.



# 2.5 | CERRADURAS KALLAY

## CERROJOS DE SEGURIDAD "REFORZADOS"


### CERRADURAS CORREDIZAS

#### 4010 CERROJO DE EMBUTIR REFORZADA PARA PUERTA EXTERIOR, DE SEGURIDAD



Cerrojo de 2 pernos giratorios, de acero trefilado.  
6 plaquetas de bronce laminado.  
Caja y piezas interiores galvanizadas.  
Llaves de bronce forjado.  
Frente 26 x 140.

#### 4011 CERROJO DE EMBUTIR REFORZADA PARA PUERTA EXTERIOR, DE SEGURIDAD



Cerrojo de 2 pernos, de acero trefilado.  
6 plaquetas de bronce laminado.  
Caja y piezas interiores galvanizadas.  
Llaves de bronce forjado.  
Frente 25 x 145.

#### 4012 CERROJO DE EMBUTIR REFORZADA PARA PUERTA EXTERIOR, DE SEGURIDAD



Cerrojo rectangular de acero laminado.  
6 plaquetas de bronce laminado.  
Caja y piezas interiores galvanizadas.  
Llaves de bronce forjado.  
Frente 26 x 140.

#### 4013 CERROJO DE EMBUTIR LIVIANA, PARA PUERTA EXTERIOR, DE SEGURIDAD



Cerrojo de pernos giratorios, de acero trefilado.  
4 plaquetas de acero laminado con protección de zinc electrolítico.  
Caja y piezas interiores con protección galvánica de zinc electrolítico.  
Llaves de bronce forjado.  
Frente 25 x 140.

### CERRADURAS P/ CRISTALES


4017



#### CERROJO DE EMBUTIR REFORZADO PARA PUERTA EXTERIOR, DE SEGURIDAD

Cerrojo rectangular de acero laminado.  
6 plaquetas de bronce laminado.  
Caja y piezas interiores galvanizadas.  
Llaves de bronce forjado.  
Frente 26 x 140.

5012



#### CERROJO DE EMBUTIR REFORZADO PARA PUERTA EXTERIOR, DE SEGURIDAD. CAJA ANGOSTA

Cerrojo de 2 pernos, de acero trefilado.  
6 plaquetas de bronce laminado.  
Caja y piezas interiores galvanizadas.  
Llaves de bronce forjado.  
Frente 23 x 180.




## CERRADURAS PARA PLACARD

### CERRADURAS PARA PLACARD



**3011 CERROJO DE EMBUTIR LIVIANO PARA PUERTA DE PLACARD, DE SEGURIDAD. CAJA ANGOSTA**

Cerrojo rectangular de acero laminado.  
4 plaquetas de acero laminado galvanizado.  
Caja y piezas interiores con protección.  
Llaves de bronce forjado.  
Frente 17 x 100.



**3012 CERROJO DE EMBUTIR LIVIANO PARA PUERTA DE PLACARD CORREDIZA, DE SEGURIDAD. CAJA ANGOSTA**

Cerrojo rectangular de acero laminado de enganche.  
4 plaquetas de acero laminado galvanizado.  
Caja y piezas ints. con protección galvanica.  
Llaves de bronce forjado.  
Frente 17 x 100.



**3013 CERROJO DE APLICAR PARA PUERTA DE PLACARD, DE SEGURIDAD**

Cerrojo rectangular de acero laminado.  
4 plaquetas de acero laminado galvanizado.  
Caja y piezas interiores galvanizadas.  
Cubierta de fijación inyectada en ZAMAC 10.  
Llaves de bronce forjada larga.  
Frente 13 x 65,5.

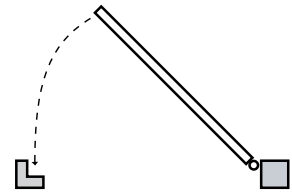


**3014 CERROJO DE APLICAR PARA PUERTA DE PLACARD CORREDIZA, DE SEGURIDAD**

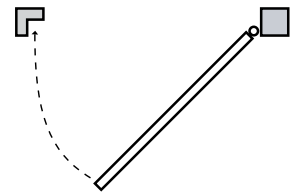
Cerrojo rectangular de acero laminado de enganche.  
4 plaquetas de acero laminado galvanizado.  
Caja y piezas interiores galvanizadas.  
Cubierta de fijación inyectada en ZAMAC 10.  
Llaves de bronce forjado larga.  
Frente 13 x 65,5.

### ELIJA MANO DE LA PUERTA

#### DERECHA

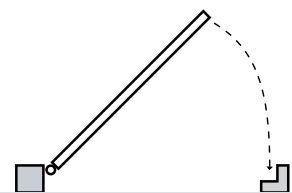


EXTERIOR

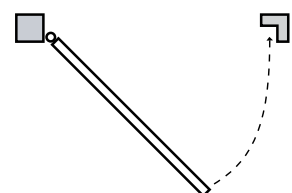


EXTERIOR

#### IZQUIERDA



EXTERIOR



EXTERIOR



# 2.7 | CERRADURAS KALLAY

## CERRADURAS Y CERROJOS CON CILINDRO EUROPERFIL



**2006** CERRADURA DE EMBUTIR REFORZADA PARA PARANTE ANGOSTO, DE CILINDRO EUROPERFIL, CAJA ANGOSTA

Pestillo reversible, de bronce trefilado, entero. Cerrojo rectangular de chapa de acero laminada. Caja y piezas interiores galvanizadas. Cilindro EUROPERFIL con llaves de punto o llaves tipo YALE. Frente 23 x 240.



**2200**

CERRADURA DE EMBUTIR REFORZADA PARA PUERTA EXTERIOR, DE CILINDRO EUROPERFIL

Pestillo reversible, de bronce trefilado, entero o partido. Cerrojo rectangular de chapa de acero laminada. Caja y piezas interiores galvanizadas. Cilindro EUROPERFIL con llaves de punto o llaves tipo YALE. Frente 25 x 220.




**2100** CERROJO DE EMBUTIR REFORZADO PARA PUERTA EXTERIOR, CILINDRO EUROPERFIL

Cerrojo de dos pernos giratorios, de acero trefilado. Caja y piezas interiores galvanizadas. Cilindro EUROPERFIL con llaves de punto o llaves tipo YALE. Frente 26 x 140.



**2100C** CERROJO DE EMBUTIR REFORZADO PARA PUERTA EXTERIOR DE CRISTAL, CILINDRO EUROPERFIL


Cerrojo de dos pernos giratorios, de acero trefilado. Caja y piezas interiores galvanizadas. Cilindro EUROPERFIL con llaves de punto o llaves tipo YALE. Frente 26 x 140.



**2300**

CERRADURA DE EMBUTIR REFORZADA PARA PUERTA EXTERIOR, DE CILINDRO EUROPERFIL

Pestillo reversible, de bronce trefilado, entero o partido. Cerrojo de bronce forjado. Caja y piezas interiores galvanizadas. Cilindro EUROPERFIL con llaves de punto o llaves tipo YALE. Frente 26 x 238.



**2100** CERROJO DE EMBUTIR REFORZADO PARA PUERTA EXTERIOR, CILINDRO EUROPERFIL

Pestillo reversible, de bronce trefilado, entero. Cerrojo de dos pernos giratorios de acero trefilado. Caja y piezas interiores galvanizadas. Cilindro EUROPERFIL con llaves de punto o llaves tipo YALE. Frente 26 x 238.





# CERRADURAS MERLE




Desde 1953 nos desempeñamos en el mercado nacional e internacional, fabricando con sistemas de cilindro de muy alta precisión constructiva.

cerraduras para muebles




DESDE 1953



máxima  
seguridad  
para la  
industria del  
mueble



ventajas competitivas



mayor fabricante de cerraduras en Argentina

- \_ Trayectoria de más de 55 años en el Mercado Nacional como Internacional.
- \_ Alta Calidad.
- \_ Procesos Continuos de mejoras.
- \_ Diferenciación lograda gracias a la amplia gama de modelos.
- \_ Excelente funcionamiento.
- \_ Durabilidad.
- \_ Optimo acabado superficial.
- \_ Adaptación a todo tipo de necesidad de cerramiento.
- \_ Elevado número de combinaciones diferentes. Efectuamos partidas de hasta 32.768 unidades, donde las combinaciones no se repiten entre si.
- \_ Detalles de precisión.
- \_ Cilindros en Zamak y Laton con pernos y resortes de combinación en Bronce.
- \_ Máxima Seguridad en Cerraduras para muebles, con 4 y hasta 5 pernos de combinación con 8 medidas diferentes.
- \_ Adaptabilidad: distintas posiciones de montaje y de espesores.
- \_ Amaestramientos de grupos de hasta 63 unidades.
- \_ Igualamiento de llaves.
- \_ Alta Precisión para Lockers.



DESDE 1953

## CERRADURAS DE 1/2 EMBUTIR Y CORREDIZAS

120 CERRA DURA DE 1/2 EMBUTIR			
DIMENSIONES		MATERIALES	LARGOS CILINDRO Y CAJA
Cajón	120   125   130	Cilindro de bronce o zamak. Según medidas.  Cilindro 22 mm.	22, 26, 28, 33, 36, 38, 40, 44 o 46mm.
derecha	220   225   230		
izquierda	221   226   231		

325 CERRADURA DE 1/2 EMBUTIR PARA PUERTA CORREDIZA			
DIMENSIONES		MATERIALES	LARGOS CILINDRO Y CAJA
Cajón	345	Cilindro de bronce o zamak. Según medidas.  Cilindro 22 mm.	22, 26, 28, 33, 36, 38, 40, 44 o 46mm.
derecha	425   430		
izquierda	426   431		


704 CERRADURA DE 1/2 EMBUTIR PARA PUERTA CORREDIZA			
DIMENSIONES		MATERIALES	LARGOS CILINDRO
Art. 704		Cilindro de bronce  Cilindro 22 mm.	44 mm.

710 CERRADURA DE 1/2 EMBUTIR PARA PUERTA CORREDIZA			
DIMENSIONES		MATERIALES	LARGOS CILINDRO
Art. 710   712   714		Cilindro de bronce o zamak. Según medidas.  Cilindro 22 mm.	25, 32, 38 mm.




# 3.1 | CERRADURAS MERLE

## CERRADURAS ESPECIALES Y PARA GABINETES




**402 CERRADURA ESPECIAL**

DIMENSIONES	MATERIALES	LARGOS CILINDRO Y CAJA
Cajón 401 derecha 402 izquierda 403	Cilindro de bronce o zamak. Según medidas.  Cilindro 22 mm.	14, 18, 20, 25, 28, 30, 32, 36, o 38 mm.




**832 CERRADURAS PARA GABINETES**

DIMENSIONES	MATERIALES	LARGOS CILINDRO Y CAJA
Cajón 831 derecha 832 izquierda 833	Cilindro de bronce o zamak. Según medidas.  Cilindro 22 mm.	18, 20, 25, 28, 30, 32, 36, o 38 mm.



**823 CERRADURAS PARA GABINETES**


DIMENSIONES	MATERIALES	LARGOS CILINDRO
Cajón 821 derecha 822 izquierda 823	Cilindro de bronce o zamak. Según medidas.  Cilindro 22 mm.	18, 20, 25, 28, 30, 32, 36, o 38 mm.



**710 CERRADURAS PARA GABINETES**


DIMENSIONES	MATERIALES	LARGOS CILINDRO
Cajón - derecha 905 izquierda 906	Cilindro de bronce o zamak. Según medidas.  Cilindro 22 mm.	-

## CERRADURAS DE ARRIMAR Y MULTIPOSICIÓN




### 506 CERRA DURA DE ARRIMAR CON PESTILLO

DIMENSIONES	MATERIALES	LARGOS CILINDRO Y CAJA
Cajón 505 derecha 506 izquierda 507	Cilindro de bronce o zamak. Según medidas.  Cilindro 22 mm.	14, 18, 20, 25, 28, 30, 32, 36, o 38 mm.




### 512 CERRA DURA DE ARRIMAR

DIMENSIONES	MATERIALES	LARGOS CILINDRO Y CAJA
Cajón 511 derecha 512 izquierda 513	Cilindro de bronce o zamak. Según medidas.  Cilindro 22 mm.	14, 18, 20, 25, 28, 30, 32, 36, o 38 mm.



### 611 CERRA DURA DE ARRIMAR PARA PUERTA REVERSIBLE

DIMENSIONES	MATERIALES	LARGOS CILINDRO
Cajón 611   612 derecha - izquierda -	Cilindro de bronce o zamak. Según medidas.  Cilindro 22 mm.	14, 18, 20, 25, 28, 30, 32, 36, o 38 mm.




### 1025 CERRA DURA ESPECIAL MULTIPOSICIÓN

DIMENSIONES	MATERIALES	LARGOS CILINDRO
Art. 1025	Cilindro de bronce  Cilindro 22 mm.	-




# 3.3 | CERRADURAS MERLE

## CERRADURAS PARA ARCHIVO Y VITRINA



**701 CERRA DURA PARA ARCHIVO**

DIMENSIONES	MATERIALES	LARGOS CILINDRO Y CAJA
Art. 701	Cilindro de bronce	44 mm.
	Cilindro 22 mm.	




**702 CERRA DURA PARA ARCHIVO**

DIMENSIONES	MATERIALES	LARGOS CILINDRO Y CAJA
Art. 702	Cilindro de bronce	44 mm.
	Cilindro 22 mm.	



**901 CERRA DURA PARA ARCHIVO**

DIMENSIONES	MATERIALES	LARGOS CILINDRO
Cajón 901	Cilindro de bronce	18 mm.
derecha -		
izquierda -	Cilindro 22 mm.	



**1101 CERRA DURA PARA VITRINAS**

DIMENSIONES	MATERIALES	LARGOS CILINDRO
Art. 1101	Cilindro de bronce cromado.	-
	Cilindro 22 mm.	